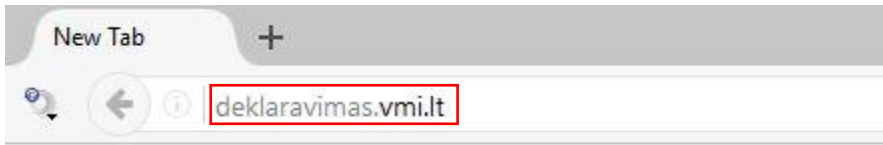
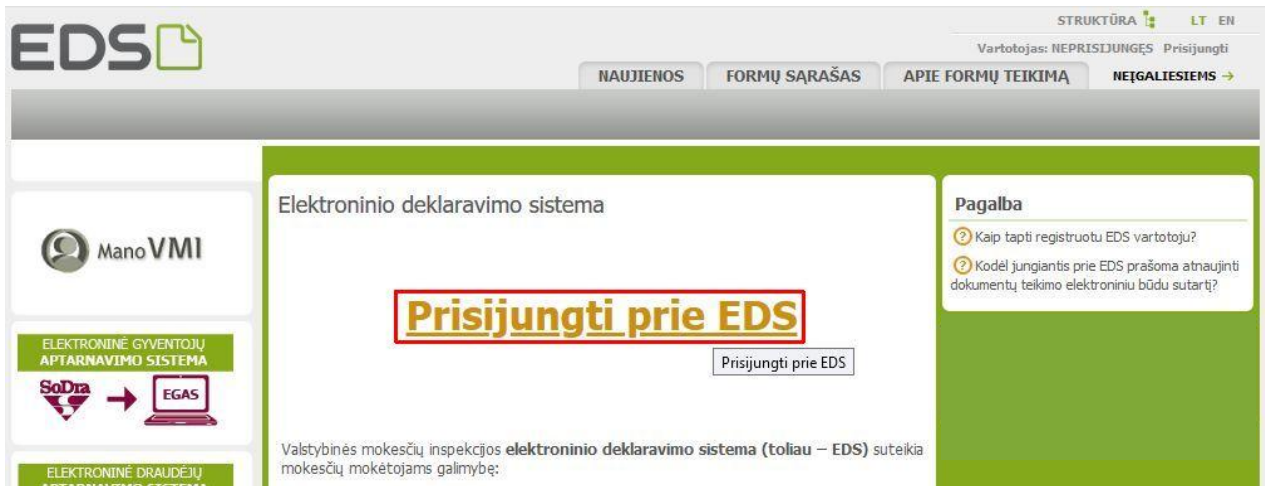


1,2 procentų GPM paramos skyrimo detali instrukcija

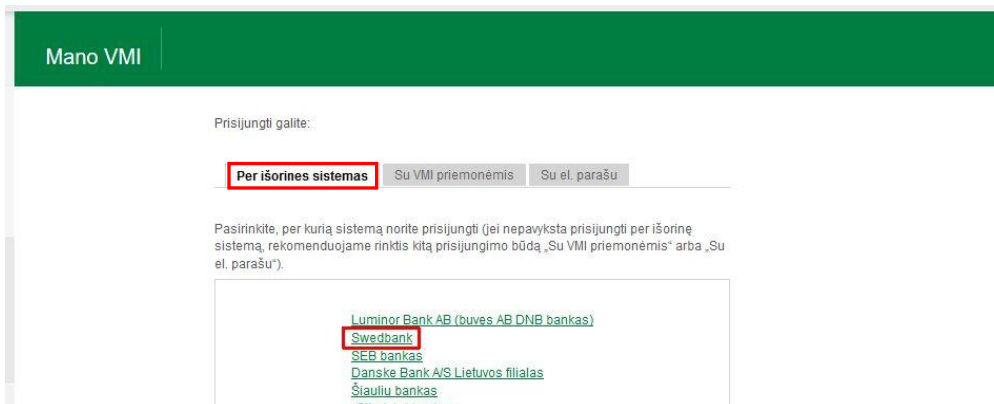
1. Naršyklėje įvedame adresą <http://deklaravimas.vmi.lt> :



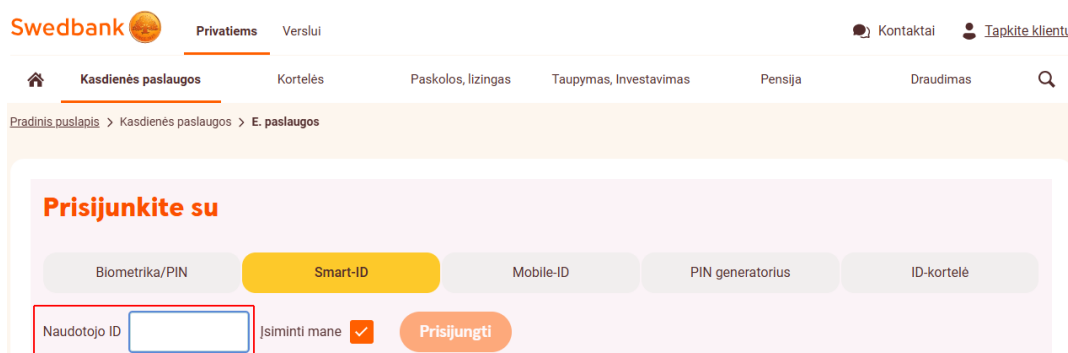
2. Paspaudžiame „Prisijungti prie EDS“:



3. Pasirenkame prisijungimo būdą – pvz., per el. bankininkystės sistemą **Swedbank**:








4. Prisijungiame prie elektroninės bankininkystės sistemos (pvz., pasirinkus **Swedbank**):



5. Pasirenkame „VMI el. paslaugas“ – „Prisijungti“:

E. paslaugos

Paspausdamas „Prisijungti“, išreiškiu savo sutikimą, kad mano asmens duomenys identifikavimo tikslu būtų perduoti nurodytam duomenų gavėjui bei patvirtinu, kad esu supažindintas su savo teise nesutikti su asmens duomenų tvarkymu ir perdavimu.

 Elektroniniai valdžios vartai Viešųjų elektroninių paslaugų portalas suteikia galimybę fiziniams asmenims gauti valstybinių institucijų ir savivaldybių elektronines paslaugas per interneto banką. Prisijungti	 VMI el. paslaugos Elektroninio deklaravimo sistema suteikia galimybę pateikti deklaracijas elektroniniu būdu, patikrinti jų būseną bei patikslinti pateiktą informaciją. Prisijungti	 Sodros elektroninės paslaugos Galimybė prisijungti prie Sodros e-paslaugų portalu, skirtu draudėjams, gyventojams ir kitiems e-paslaugų naudotojams. Prisijungti	 Registru centras Galimybė prisijungti prie Registru centro elektroninių paslaugų portalu. Prisijungti	 Pažymos deklaravimui Swedbank informaciją reikalingą metinei pajamų mokesčių deklaracijai pildyti gausite tiesiai interneto banke. Peržiūrėti pažymas
-----------------------------------------------------------------------------------------------------------------------------------------------------------------------------------------------------------------------------------------------------------------------------------------------------------------------	--------------------------------------------------------------------------------------------------------------------------------------------------------------------------------------------------------------------------------------------------------------------------------------------	------------------------------------------------------------------------------------------------------------------------------------------------------------------------------------------------------------------------------------------------------------------------	--------------------------------------------------------------------------------------------------------------------------------------------------------------------------------------------------------------	---------------------------------------------------------------------------------------------------------------------------------------------------------------------------------------------------------------------------------------------------------------

6. Jei paprašoma – patvirtiname, kad susipažinome su EDS taisyklėmis (spaudžiame „Sutinku“):

Susipažinti su EDS taisyklėmis

Šiuo metu Jūs negalite teikti dokumentų elektroniniu būdu ir matyti jums skirtos informacijos. Noredami elektroniniu būdu teikti savo dokumentus ir matyti Jums skirtą informaciją, turite susipažinti su EDS naudojimosi taisyklėmis.

PATVIRTINTA
Valstybinės mokesčių inspekcijos prie Lietuvos Respublikos finansų ministerijos Viršininko
2021 m. spalio 26 d. įsakymu Nr. VA-72
(Valstybinės mokesčių inspekcijos prie Lietuvos Respublikos finansų ministerijos viršininko 2022 m. lapkričio 29 d. įsakymo Nr. VA- 88 redakcija)

VALSTYBINĖS MOKESČIŲ INŠPEKCIJOS ELEKTRONINIO DEKLARAVIMO INFORMACINĖS SISTEMOS NAUDOJIMO TAISYKLĖS

**I SKYRIUS
BENDROSIOS NUOSTATOS**

1. Valstybinės mokesčių inspekcijos Elektroninio deklaravimo informacinės sistemos naudojimo taisyklės (toliau – Taisyklės) nustato naudojimosi Valstybinės mokesčių inspekcijos Elektroninio deklaravimo informacinės sistema (toliau – EDS) tvarką, kurios privalo laikytis EDS naudotojai.

2. Taisyklės parengtos, vadovaujantis 2016 m. balandžio 27 d. Europos Parlamento ir Tarybos reglamentu (ES) 2016/679 dėl fizinių asmenų apsaugos tvarkant asmens duomenis ir dėl laisvo tokių duomenų judėjimo ir kuriuo panaikinama Direktyva 95/46/EB (Bendrasis duomenų apsaugos reglamentas), Lietuvos Respublikos mokesčių administravimo įstatymu (toliau – MAĮ) ir kitais teisės aktais.

Sutinku **Nesutinku**

7. Pasirenkame „Deklaravimas“ – „Pildyti formą“:

The screenshot shows the 'Deklaravimas' (Declarations) section of the EDS portal. The main navigation bar includes 'NAUJIENOS', 'PRANEŠIMAI', 'ATASKAITOS', 'DEKLARAVIMAS' (highlighted), 'NUSTATYMAI', 'APIE FORMŲ TEIKIMĄ', and 'NEIGALIESIEMS'. The user is logged in as 'MASELIŪNAS SAULIUS'. The left sidebar shows a menu for 'Preliminarios deklaracijos' (Preliminary declarations) with 'Pajamų mokesčio' (Income tax) selected. Under 'Pajamų mokesčio', the 'Pildyti formą' (Fill form) option is highlighted. The main content area is titled 'Pajamų mokesčio deklaracija' (Income tax declaration) and contains instructions: 'Pajamų mokesčio deklaracija (GPM311) pildoma vedliu – jame pateikiami visi iš trečiųjų šaltinių gauti duomenys (pažymos kortelė). Norėdami tęsti išsaugoto deklaracijos ruošinio pildymą pasirinkite meniu **Pildyti formą** -> **Tęsti**. Pradėtos pildyti, bet nepateiktos formos EDS saugomos 21 kalendorinę dieną.' Below this is a section 'Rekomenduojami veiksmai, kai vedlys neatsidaro.' and a table with the following data:

Formos kodas	Formos pavadinimas	Mokestinis laikotarpis	Forma elektroniniam pildymui
GPM311 v.1	Pajamų mokesčio deklaracija Versija 2018-12-14	2024	

8. Pasirenkame „Dažniausiai pildomos formos“ – „Prašymas skirti paramą“:

The screenshot shows the 'Deklaravimas' section of the EDS portal, specifically the 'Pildyti naują formą' (Fill new form) sub-section. The main navigation bar is the same as in the previous screenshot. The left sidebar shows the 'Pildyti formą' option highlighted. The main content area is titled 'Pildyti naują formą' and contains instructions: 'Tiesiogiai portale galite pildyti naują formą (Skiltis - „Pildyti naują formą“) arba pildyti formą ją (Skiltis - „Pildyti ankstesnės pagrindu“). Pradėtos pildyti, bet nepateiktos formos, EDS saugomos 21 kalendorinę dieną nuo paskutinio re formų užpildymą ir jas pateikti („Tęsti pildymą“).'

Below the instructions is a section 'Pasitikrinkite, ar turite nepateiktų dokumentų!' (Check if you have non-submitted documents!).

At the bottom, there is a section 'Dažniausiai pildomos formos' (Most commonly filled forms) with a list of options: 'Pajamų deklaracija', 'Prašymas skirti paramą' (highlighted), and 'Turto deklaracija'. Below this list are buttons for 'Pildyti naują formą', 'Pildyti ankstesnės pagrindu', and 'Tęsti pildymą'.

9. Pasirenkame „Pildyti naują formą“ – „Pildyti formą vedlio principu“:

Deklaravimas » Parama » Pildyti naują formą

Parama

Iki gegužės 2 d. už 2024 m. mokestinį laikotarpį galite pateikti FR0512 (05 versijos) prašymą ir skirti:

- Iki 1,2 % pajamų mokesčio dalies organizacijoms, turinčioms paramos gavėjo statusą bei **Nevyriausybinės organizacijos (NVO) žymą**, ir **meno kūrėjams**.
- Iki 0,6 % **profesinėms sąjungoms** arba profesinių sąjungų susivienijimams, turintiems paramos gavėjo statusą.
- Iki 0,6 % **politinėms organizacijoms**, atitinkančioms įstatymų reikalavimus ir įregistruotoms Juridinių asmenų registre.

Svarbu: Nuo 2025 m. biudžetinėms įstaigoms (mokyklos, ligoninės, kultūros centrai ir kt.) bei **bendrijoms** GPM dalies skirti **nebegalima**.
Daugiau apie teisę gauti paramą ir sąlygas galite sužinoti [čia](#).

Instrukcijos:



- **Kaip pateikti prašymą?**
- **Kaip patikslinti anksčiau teiktą prašymą?**
- **Kaip atsakyti paramos skyrimo?**

Dėmesio! Iššokančių naršyklės langų nustatymų instrukcijas rasite [čia](#).

Pildyti naują formą Pildyti ankstesnės pagrindu Tęsti pildymą

• Prašymo pervesti pajamų mokesčio dalį paramos gavėjams ir (arba) politinėms organizacijoms FR0512 formą galite užpildyti tiesiogiai portale.
Dėmesio! Iššokančių naršyklės langų nustatymų instrukcijas rasite [čia](#).

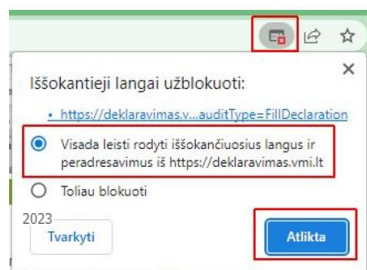
Forma pildymui Įrašų sk.: 1

Formos kodas	Formos pavadinimas	Mokestinis laikotarpis	Forma elektroniniam pildymui	Pildymo instrukcija
FR0512 v.5	Prašymas pervesti pajamų mokesčio dalį paramos gavėjams ir (arba) politinėms organizacijoms Modulis: 2014_05_07	2024	 Pildyti formą vedlio principu	

10. Tuo atveju, jei paspaudus „Pildyti formą vedlio principu“ nepereinama į naują langą, būtina naršyklėje atblokuoti iššokančių langų galimybę.

Pvz., *Google Chrome* naršyklės dešiniame viršutiniame kampe reikia pasirinkti:

„Visada leisti rodyti iššokančius langus ir peradresavimus iš <http://deklaravimas.vmi.lt>“:




ir po to pakartotinai spausti „Pildyti formą vedlio principu“ (žr. 9 punktą).

11. Atsidariusiame lange spaudžiame „Pradėti“:

Prašymas pervesti pajamų mokesčio dalį paramos gavėjams ir (arba) politinėms organizacijoms už 2024 metus

5

– Skirta gyventojų pajamų mokesčio dalis: 

Paramos gavėjams Politinėms Profesinėms sąjungoms
organizacijoms ar jų susivienijimams

Dar nepaskyrėte Dar nepaskyrėte Dar nepaskyrėte

Galima skirti iki 1,2 % Galima skirti iki 0,6 % Galima skirti iki 0,6 %

Pradėti

12. Lange „Gavėjo paieška“ rašome bei iššokančiame sąraše pasirenkame „Paramos fondas Vilniaus universiteto fondas“:

Užpildyta duomenų 0 iš 1

Prrašymo duomenų tvarkymas

Prrašymo duomenų tvarkymas

Prrašymo formavimas

Gavėjo paieška

Iveskite gavėjo identifikacinį numerį (kodą) ar pavadinimą

PARAMOS FONDAS VILNIAUS UNIVERSITETO S...

Paramos fondas Vilniaus universiteto fondas

Paramos fondas Vilniaus universiteto fondas

Tęsti Daugiau neskirti

ARBA rašome kodą: 304222713 ir pasirenkame „Paramos fondas Vilniaus universiteto fondas“:

Užpildyta duomenų 0 iš 1

Prrašymo duomenų tvarkymas

Prrašymo duomenų tvarkymas

Prrašymo formavimas

Gavėjo paieška

Iveskite gavėjo identifikacinį numerį (kodą) ar pavadinimą

Paramos fondas Vilniaus universiteto fondas

Mano istoriniai gavėjai

Tęsti Daugiau neskirti

13. Spaudžiame „Tęsti“:

Užpildyta duomenų 0 iš 1

Prrašymo duomenų tvarkymas

Prrašymo duomenų tvarkymas

Prrašymo formavimas

Gavėjo paieška

Iveskite gavėjo identifikacinį numerį (kodą) ar pavadinimą

Išsami gavėjo paieška

Mano istoriniai gavėjai

Gavėjas: Paramos fondas Vilniaus universiteto fondas ?

Juridinio asmens kodas: 304222713

Gavėjas nuo: 2016-04-06

Gavėjo tipas: Paramos gavėjas

Tęsti Daugiau neskirti

14. Jrašome „Mokesčio dalies **dydj (procentais): 1,2**“ (ar kitą *ne didesnį* skaičių, atitinkantį Jūsų skiriamą mokesčio dalį), **metus**, iki kurių nusprendėme skirti mokesčio dalį, „Mokesčio dalies **paskirtį: VU MIF DMSTI akad. V. Statulevičiaus vardinei stipendijai**“ ir spaudžiame „**Išsaugoti**“:

Užpildyta duomenų 0 iš 1

Prrašymo duomenų tvarkymas

Prrašymo formavimas

Užpildykite prašymo duomenis

Gavėjas: Paramos fondas Vilniaus universiteto fondas

Juridinio asmens kodas: 304222713
Gavėjas nuo: 2016-04-06
Gavėjo tipas: Paramos gavėjas

Mokesčio dalies dydis (procentais) *

Mokesčio dalį skiriu iki mokesčio laikotarpio

Mokesčio dalies paskirtis

Išsaugoti Atgal




15. Patvirtiname, kad įvesti duomenys teisingi (spaudžiame „**Taip, teisingi**“):

Užpildyta duomenų 0 iš 1

Prrašymo duomenų tvarkymas

Prrašymo formavimas

Ar duomenys teisingi?

Gavėjo tipas	Nr.	Gavėjo pavadinimas ir identifikacinis numeris (kodas)	Mokesčio dalies dydis (procentais)	Mokesčio dalį skiriu iki mokesčio laikotarpio	Paskirtis	Veiksmai
Paramos gavėjas	1	Paramos fondas Vilniaus universiteto fondas (304222713)	1,20	2028	VU MIF DMSTI akad. V. Statulevičiaus vardinei stipendijai	  

— Skirta gyventojų pajamų mokesčio dalis:

Paramos gavėjams	Politinėms organizacijoms	Profesinėms sąjungoms ar jų susivienijimams
Paskirta 1,2 %	Dar nepaskyrėte	Dar nepaskyrėte
Galima skirti iki 1,2 %	Galima skirti iki 0,6 %	Galima skirti iki 0,6 %

Taip, teisingi Pridėti naują įrašą

16. Pasirenkame „**Formuoti prašymą**“:

Prrašymo formavimas

[↑ Grįžti į ankstesnį klausimą](#)

Ar norite formuoti prašymą?

Formuoti prašymą Tęsti pildymą vėliau

17. Spaudžiame „Pateikti“:

Prašymo duomenų tvarkymas

Prašymas pervesti pajamų mokesčio dalį paramos gavėjams ir (arba) politinėms organizacijoms už 2024 metus

[Atsisiųsti PDF](#)

Gavėjo tipas	Nr.	Gavėjo pavadinimas ir identifikacinis numeris (kodas)	Mokesčio dalies dydis (procentais)	Mokesčio dalį skiriu iki mokesčio laikotarpio	Paskirtis
Paramos gavėjas	1	Paramos fondas Vilniaus universiteto fondas (304222713)	1,20	2028	VU MIF DMSTI akad. V. Statulevičiaus vardinei stipendijai

— Skirta gyventojų pajamų mokesčio dalis: ?

Paramos gavėjams	Politinėms organizacijoms	Profesinėms sąjungoms ar jų susivienijimams
Paskirta 1,2 %	Dar nepaskyrėte	Dar nepaskyrėte
Galima skirti iki 1,2 %	Galima skirti iki 0,6 %	Galima skirti iki 0,6 %

Pateikti Pateikti vėliau

18. Patvirtiname pateikimą (t. y., dar kartą spaudžiame „Pateikti“):

Prašymo duomenų tvarkymas

Prašymas pervesti pajamų mokesčio dalį paramos gavėjams ir (arba) politinėms organizacijoms už 2024 metus

[Atsisiųsti PDF](#)

Dėmesio!

Pasirinkus mygtuką Pateikti, prašymas bus pateiktas VMI.

Pateikti Atšaukti

Gavėjo tipas	Nr.	Gavėjo pavadinimas ir identifikacinis numeris (kodas)	Mokesčio dalies dydis (procentais)	Mokesčio dalį skiriu iki mokesčio laikotarpio	Paskirtis
Paramos gavėjas	1	Paramos fondas Vilniaus universiteto fondas (304222713)	1,20	2028	VU MIF DMSTI akad. V. Statulevičiaus vardinei stipendijai

— Skirta gyventojų pajamų mokesčio dalis: ?

Paramos gavėjams	Politinėms organizacijoms	Profesinėms sąjungoms ar jų susivienijimams
Paskirta 1,2 %	Dar nepaskyrėte	Dar nepaskyrėte
Galima skirti iki 1,2 %	Galima skirti iki 0,6 %	Galima skirti iki 0,6 %

Pateikti Pateikti vėliau